

2004



حضرة صاحب الجلالة الهاشمية
الملك عبد الله الثاني ابن الحسين المعظم

:

-
-
-

2004

-
-
-
-
-
-
-
-
-
-
-
-

2004



2005



:1

:2

.2005/2004

"

"

:

:

"

"

-

2002

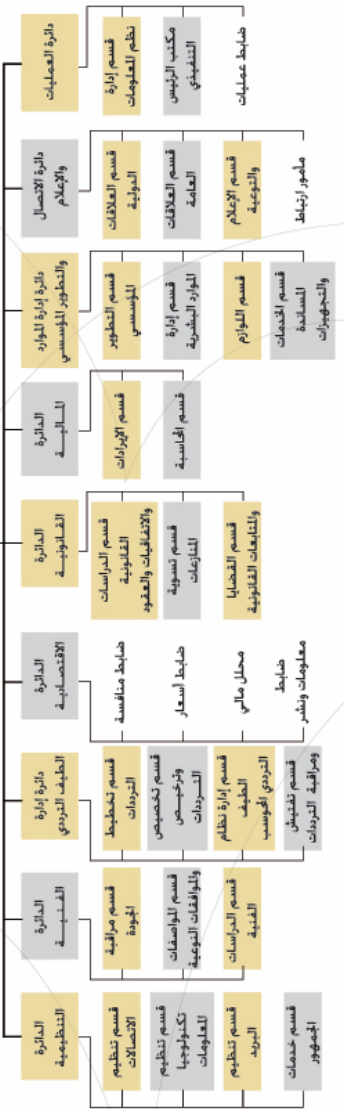
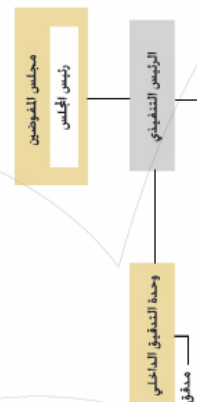
1

2002

/



هيئة تنظيم قطاع الاتصالات
الهيكل التنظيمي



2004

2005

: 1995 (13)

•

:

•

-

-

-

-

-

2004

➤

: 2004 3

2004/7/13

-

2004/8/9

-

2003/9/4

2004/12/7

-



-

:

.

.

.

.

(Frame Relay)

.

.



2004

-

:

"FM"

.1

(430)

)

(DECT

(408)

"FM"

(13)

.2

(MW)

(286)

(15)

.3

(49)

.4

(low power)

(81)

.5

RLAN

.6

.7

.8

GSM

.9

) 1600

.10

(

.11

:

4

▪

20

▪

408

▪

286

▪

20

▪

35

▪

35

▪

.12

.13

.14

ASMS

.15



.1

(10)

.2

2004/9/30

" 2004

(110)

"

(/18)

.3



36

.

2005

.



"

(6)

-

"

" 48"

• ...

(2563)

2004

-

:

| مجموع المعاملات | طلب معلومات + رفض | موافقات أخرى | مودم | لاسلكي | فاكس | مقسم | هاتف سلكي | خلوي | |
|-----------------|-------------------|--------------|------|--------|------|------|-----------|------|--------------|
| 163 | 42 | 2 | - | - | 1 | 19 | 45 | 54 | كانون الثاني |
| 147 | 44 | 1 | - | 2 | 6 | 19 | 18 | 57 | شباط 2 |
| 126 | 30 | 2 | - | - | 2 | 27 | 7 | 58 | أذار |
| 336 | 74 | - | 1 | 3 | 15 | 24 | 38 | 181 | نيسان |
| 324 | 86 | 8 | 3 | 1 | 4 | 20 | 41 | 161 | ايار |
| 163 | 16 | 6 | - | - | 6 | - | 9 | 126 | حزيران |
| 154 | 38 | 3 | 3 | 1 | 2 | 9 | 27 | 71 | تموز |
| 282 | 63 | 6 | 1 | 12 | 6 | - | 44 | 150 | أب |
| 216 | 57 | 8 | - | - | 15 | 14 | 25 | 97 | ايلول |
| 271 | 36 | 2 | - | - | 6 | 44 | 92 | 91 | تشرين الاول |
| 185 | 13 | - | 1 | 1 | 5 | 9 | 11 | 145 | تشرين الثاني |
| 211 | 29 | 17 | 3 | 3 | 6 | 20 | 55 | 78 | كانون اول |
| 2578 | 528 | 55 | 12 | 23 | 74 | 205 | 412 | 1269 | المجموع |

:



"

(6)

"

.

:



:

.1

()

:

.2

:



07

8

•

•

:

.3

()

.4

•

2002/11/25

•

2004/6

()

/ 59

.()

2004/1/6

•

()

()

:

.5

12

17

.6

:

2004

177 2003

145

32

.2004

24

2004

•

•

•

•

: -

2003

2003/9/4

2004/8/9

.

: -

2004

:

2004/3/31

.1

"

45

.

"2004 31

.
39 2004/6/7 .2
"

.2004 30

.
."2004

2004/10/24 " .3
" .2004/10/18

.
" .4
2004/12/2

2004/10/18

.

.

:

.

.

.

.

.

.

.5

2004/8/2

.2002/11/25

.2005/1/5

.6

2004/9/8

.

.7

2005

2004

21

2004

27

2005

2004



-

(Advanced Topographic Development and Images-ATDI)

2004/2/10

(Automated Spectrum Management System)

(ATDI)

-

:



2004/3/21

17

:

2004/1/15-13



2004

:2004/1/19-17



10

2002

"

"

:2004/1/15-11



(15)

.2003

(WRC-03) 2003

(WRC-07) 2007

(RRC)



2005/5/28-10

84 61
FM



: /

2004/3/25-/23



1/8TG

1/8TG

(Ultra Wide Band)

11

26

150

(Ultra Wide Band)

:

2004/9/30

/

/



- / /

:



2004/3/22

/

/

/

-

/

/



-

2004/12/11-7

2005



هيئة تنظيم قطاع الإتصالات
هيئة ذات إستقلال مالي و إداري
عمان – المملكة الأردنية الهاشمية

فهرس

| بيان | صفحة | المادة |
|------|------|---|
| أ | 2-1 | الميزانية العمومية كما في 31 كانون الأول 2004 |
| ب | 3 | بيان الدخل للسنة المنتهية في 31 كانون الأول 2004 |
| ج | 4 | بيان التغير في الوفر المحتفظ به للسنة المنتهية في 31 كانون الأول 2004 |
| د | 5 | بيان التدفقات النقدية للسنة المنتهية في 31 كانون الأول 2004 |

هيئة تنظيم قطاع الإتصالات
هيئة ذات إستقلال مالي و إداري
عمان – المملكة الأردنية الهاشمية

بيان أ

الميزانية العمومية كما في 31 كانون الأول 2004

| 2003 (بعد التعديل) | 2004 | المطلوبات و الوفر المحتفظ به (المطلوبات المتداولة) |
|-----------------------|-------------------|--|
| 5.139.104 | 3.303.236 | إيرادات مقبوضة مقدماً |
| 1.539.105 | 1.838.359 | إيرادات رخص و ترددات غير متحققة |
| 156.919 | 1.897.661 | ذمم دائنة و أرصدة دائنة أخرى |
| 1.192.644 | 813.034 | أمانات |
| 1.750.781 | 2.134.222 | مخصص شراء ممتلكات و إعداد دراسات |
| 9.778.553 | 9.986.512 | مجموع المطلوبات المتداولة |
| 21.513.614 | 31.614.173 | الوفر المحتفظ به – بيان ج |
| 31.292.167 | 41.600.685 | مجموع المطلوبات المتداولة و الوفر المحتفظ به |

* جميع المبالغ الواردة أعلاه بالدينار الأردني.

هيئة تنظيم قطاع الإتصالات
هيئة ذات إستقلال مالي و إداري
عمان – المملكة الأردنية الهاشمية

بيان أ

الميزانية العمومية كما في 31 كانون الأول 2004

| 2003 (بعد التعديل) | 2004 | الموجودات (الموجودات المتداولة) |
|-----------------------|------------|------------------------------------|
| 2.752.336 | 6.130.494 | نقد و نقد معادل |
| 23.992.521 | 29.113.669 | إيرادات مستحقة |
| 3.780.054 | 5.517.894 | ذمم مدينة |
| 13.577 | 26.591 | أرصدة مدينة أخرى |
| 31.222 | 43.381 | مستودعات |
| 30.569.710 | 40.832.029 | مجموع الموجودات المتداولة |

| 2003 (بعد التعديل) | 2004 | الموجودات (الموجودات غير المتداولة) |
|-----------------------|---------|--|
| 722.457 | 736.256 | ممتلكات و آلات و معدات |
| - | 32.400 | دفعات على مشاريع تحت التنفيذ |
| 722.457 | 768.656 | مجموع الموجودات غير المتداولة |

| | | |
|------------|-----------|-----------------|
| 31.292.167 | 41.600685 | مجموع الموجودات |
|------------|-----------|-----------------|

* جميع المبالغ الواردة أعلاه بالدينار الأردني.

هيئة تنظيم قطاع الإتصالات
هيئة ذات إستقلال مالي و إداري
عمان – المملكة الأردنية الهاشمية

بيان ب

بيان الدخل للسنة المنتهية في 31 كانون الأول 2004

| الإيرادات | 2004 | 2003 (بعد التعديل) |
|------------------------|-------------------|-----------------------|
| الإيرادات | 53.192.379 | 49.187.346 |
| إيرادات أخرى | 365.573 | 424.652 |
| مجموع الإيرادات | 53.557.952 | 49.611.998 |

| النفقات | 2004 | 2003 (بعد التعديل) |
|-----------------------|-------------------|-----------------------|
| نفقات تشغيلية | 1.932.200 | 1.700.653 |
| نفقات تحويلية | 268.171 | 178.963 |
| نفقات استشارات فنية | 1.530.935 | 1.001.968 |
| مجموع النفقات | 3.731.306 | 2.881.584 |
| صافي وفر السنة | 49.826.646 | 46.730.414 |

* جميع المبالغ الواردة أعلاه بالدينار الأردني.

هيئة تنظيم قطاع الإتصالات
هيئة ذات إستقلال مالي و إداري
عمان – المملكة الأردنية الهاشمية

بيان ج

بيان التغييرات في الوفر المحتفظ به للسنة المنتهية في 31 كانون الأول 2004

| الوفر | 2004 | 2003 (بعد التعديل) |
|---|--------------|-----------------------|
| الوفر المحتفظ به في بداية السنة - قبل التعديل | 21.513.614 | 5.448.158 |
| تعديلات سنوات سابقة | - | (664.574) |
| الوفر المحتفظ به في بداية السنة - بعد التعديل | 21.513.614 | 4.783.584 |
| وفر السنة- بيان ب | 49.826.646 | 46.730.414 |
| مبالغ محولة لوزارة المالية | (38.500.000) | (28.655.000) |
| رصيد الوفر قبل المخصصات | 32.840.260 | 22.858.998 |
| المحول إلى مخصص شراء ممتلكات | (1.226.087) | (1.345.384) |
| الوفر المحتفظ به في نهاية السنة - بيان أ | 31.614.173 | 21.513.614 |

لا يعتبر كامل رصيد الوفر المحتفظ به أعلاه وقرأ نقدياً حيث يوجد من ضمنه مبلغ 29.113.669 عبارة عن إيرادات تخص عام 2004 و تتعلق بحصة الهيئة من عوائد التشغيل للشركات المرخصة و يتم قبضها خلال عام 2005.

* جميع المبالغ الواردة أعلاه بالدينار الأردني.

هيئة تنظيم قطاع الإتصالات
هيئة ذات إستقلال مالي و إداري
عمان – المملكة الأردنية الهاشمية

بيان د

بيان الدخل للسنة المنتهية في 31 كانون الأول 2004

| 2003 (بعد التعديل) | 2004 | التدفقات النقدية من الأنشطة التشغيلية |
|-----------------------|------------|---------------------------------------|
| 46730.414 | 49.826.646 | صافي وفر السنة |

| تعديلات ل | | |
|---|-------------------|---|
| 129.952 | 126.287 | استهلاكات |
| 87.680 | (842.646) | مخصص شراء ممتلكات و إعداد دراسات |
| التغير في الموجودات و المطلوبات التشغيلية: | | |
| (23.992.521) | (5.121.148) | إيرادات مستحقة |
| 488.842 | (1.737.840) | ذمم مدينة |
| (10.136) | (13.014) | أرصدة مدينة أخرى |
| 65.256 | (12.159) | مستودعات |
| 3.149.224 | (1.835.868) | إيرادات مقبوضة مقدماً |
| 1.539.105 | 299.254 | إيرادات رخص و ترددات غير متحققة |
| 47.778 | 1.740.742 | ذمم دائنة و أرصدة دائنة أخرى |
| (156.712) | (379.610) | أمانات |
| 28.078.882 | 24.050.644 | صافي النقد الناتج عن الأنشطة التشغيلية |

| التدفقات النقدية من الأنشطة الإستثمارية | | |
|---|------------------|---|
| (325.981) | (224.933) | شراء ممتلكات و آلات و معدات |
| 1.403 | 84.847 | حذوفات ممتلكات و آلات و معدات |
| - | (32.400) | دفعات على مشاريع تحت التنفيذ |
| (324.578) | (172.486) | صافي النقد المستخدم في الأنشطة الإستثمارية |

| التدفقات النقدية من الأنشطة التمويلية | | |
|---------------------------------------|--------------|---|
| (29.319.574) | (38.500.000) | مبالغ حولت لوزارة المالية و تعديلات سنوات سابقة |
| (29.319.574) | (38.500.000) | صافي النقد المستخدم في الأنشطة التمويلية |
| 1.565.270 | 3.378.158 | صافي الزيادة (النقص) في النقد و النقد المعادل |
| 4.317.606 | 2.752.336 | النقد و النقد المعادل في بداية السنة |
| 2.752.336 | 6.130.494 | النقد و النقد المعادل في نهاية السنة – بيان أ |

* جميع المبالغ الواردة أعلاه بالدينار الأردني.

/

:1

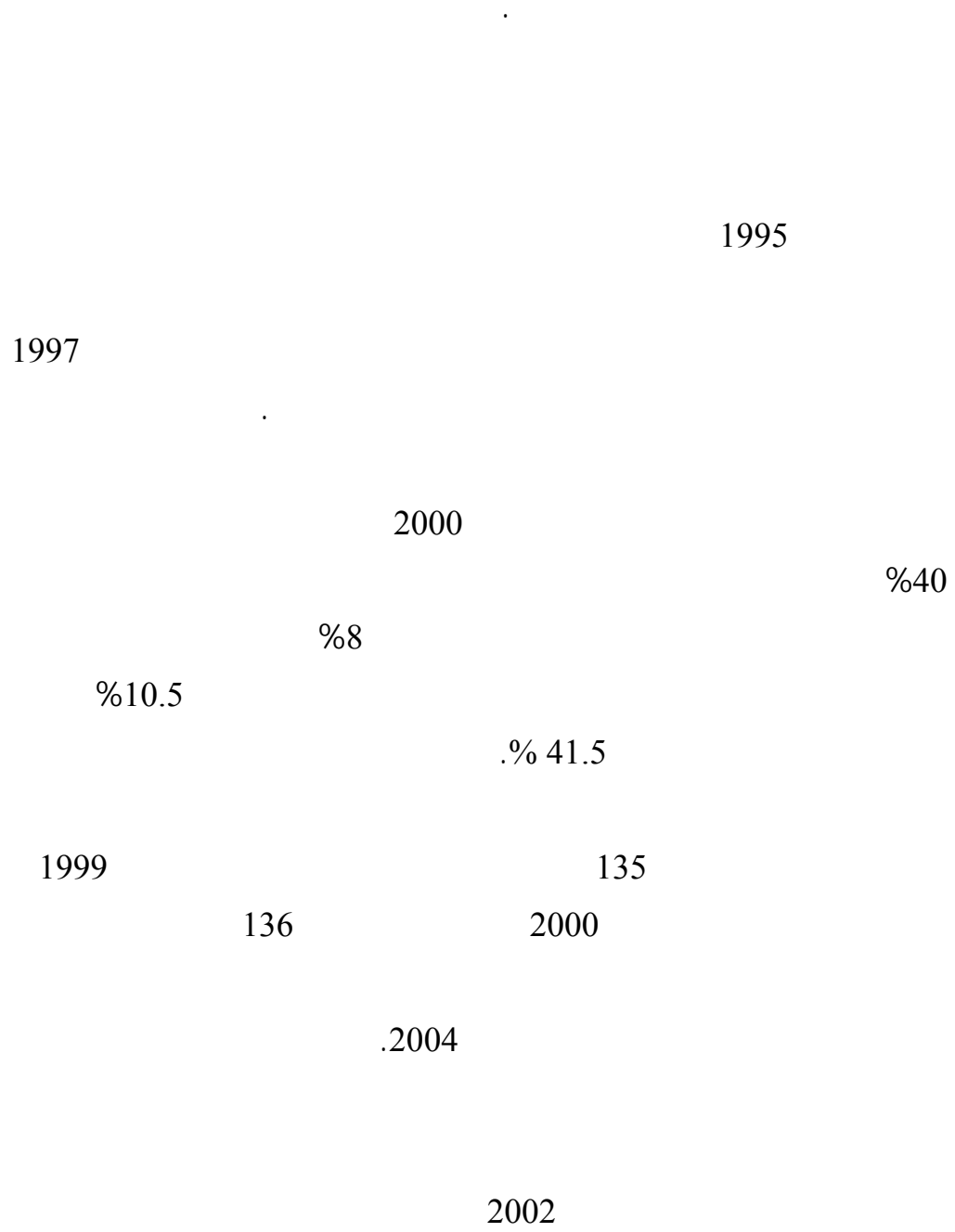
.

.

“ ”

”

.



2003

2004

: 2004- 1999

%2

%54

%25

%4



2004

(34)

1999

(23)

:

2004

| | | |
|----|------------------|----|
| | | |
| 1 | (PSTN) | .1 |
| 3 | (GSM) | .2 |
| 1 | (iDEN) | .3 |
| 1 | (Paging) | .4 |
| 22 | (Data) | .5 |
| 4 | (Pre-paid Cards) | .6 |
| 2 | (GMPCS) | .7 |
| 34 | | |

(88)

.2004 (111. 4) 1999

.(2004 – 1999) (%4)

.2004 (668)

4927)

%7.7 (2004 3048 1999

2046 %15 2004-1999

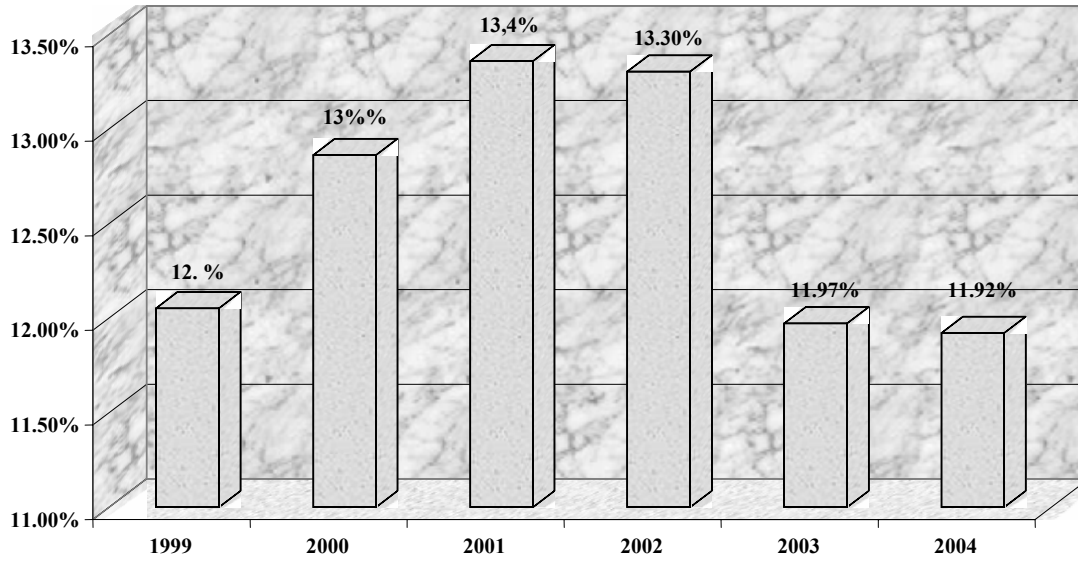
3500 .1999 882 2004

()

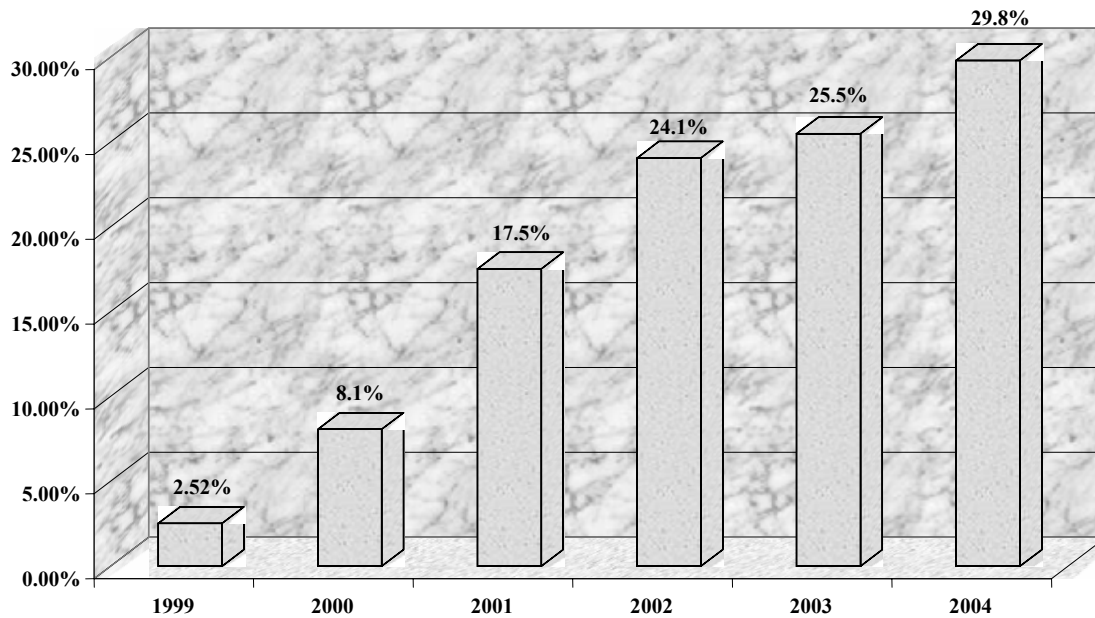
| 2004 | 2003 | 2002 | 2001 | 2000 | 1999 |
|------|------|------|------|------|------|
| 638 | 623 | 674 | 660 | 620 | 565 |
| 1624 | 1325 | 1200 | 866 | 389 | 118 |
| 111 | 96 | 62 | 66 | 32 | 29 |
| 2.1 | 2.3 | 4.6 | 4.4 | 12 | 23 |

| 2004 | 2003 | 2002 | 2001 | 2000 | 1999 |
|--------|--------|--------|--------|-------|-------|
| %11.92 | %11.97 | %13.3 | %13.4 | %13 | %12 |
| %30.3 | %25.5 | %24.1 | %17.5 | %8.1 | %2.5 |
| %2.07 | %1.84 | %1.23 | %1.33 | %0.66 | %0.61 |
| %0.04 | %0.044 | %0.091 | %0.089 | %0.24 | %0.5 |

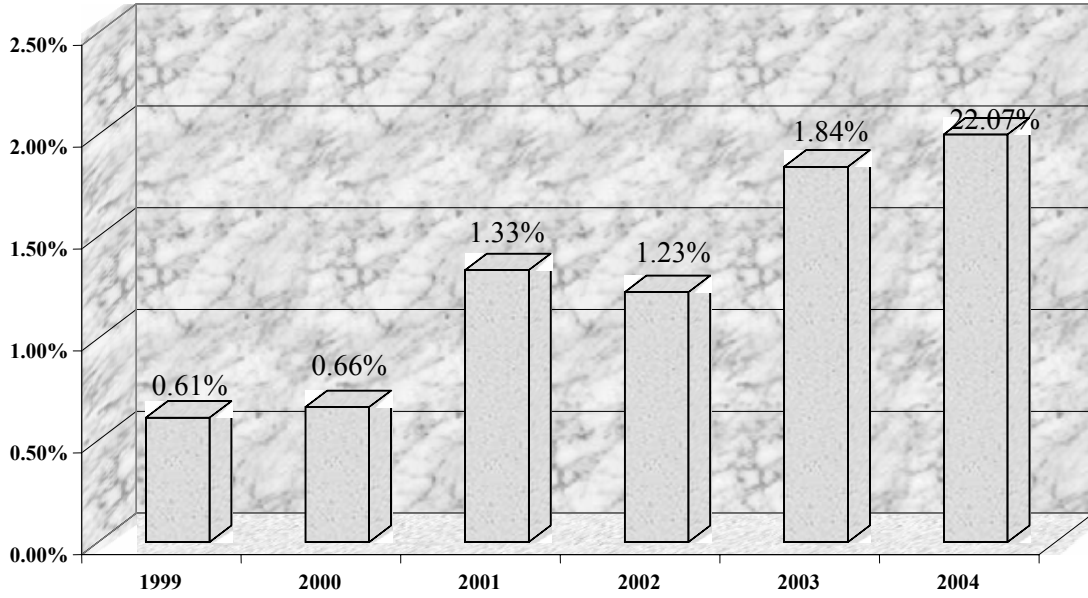
نسبة الانتشار للخدمة الهاتفية الاساسية (1999-2004)



نسبة الانتشار للخدمة الهاتفية المتنقلة (1999-2004)



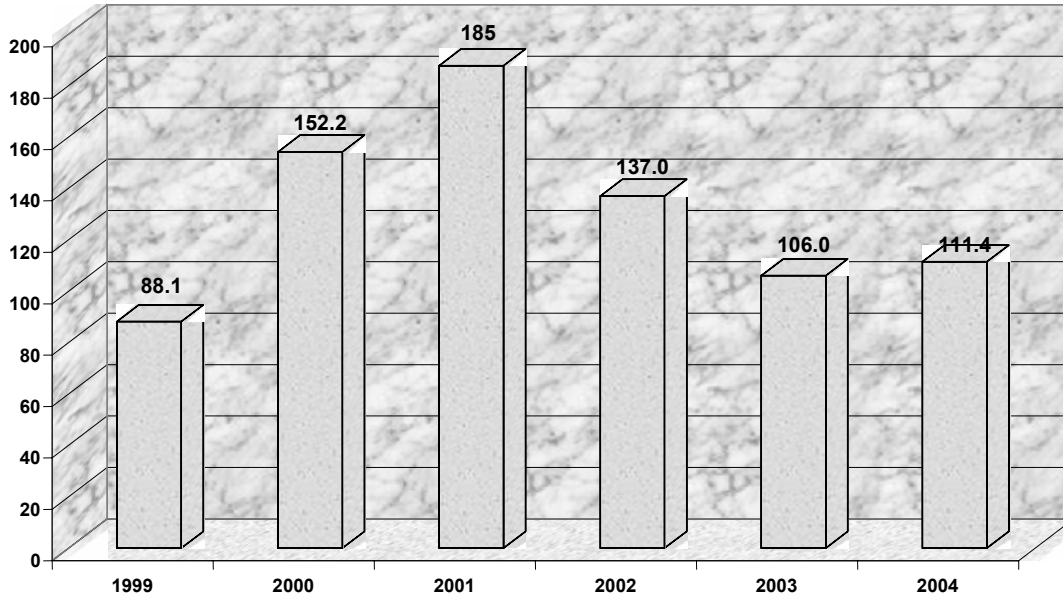
نسبة انتشار خدمة تراسل المعطيات (2004-1999)



()

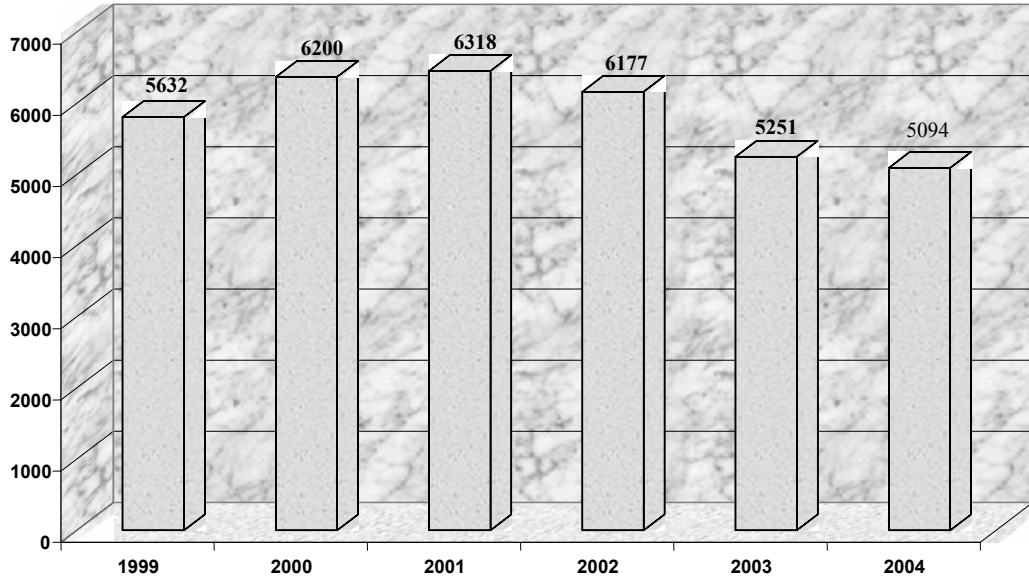
| 2004 | 2003 | 2002 | 2001 | 2000 | 1999 |
|-------|-------|-------|-------|--------|------|
| 10 | 11.4 | 38.2 | 90.1 | 55.7 | 58.4 |
| 100.3 | 91.79 | 93.3 | 89.2 | 92.2 | 14.2 |
| 0.7 | 1.54 | 3.5 | 5.5 | 4.3 | 4.5 |
| 0.4 | 1.1 | 2.6 | - | - | - |
| - | - | 0.004 | 0.1 | 0.02 | 2 |
| 111.4 | 106 | 137.6 | 184.9 | 152.22 | 88 |

تطور حجم الاستثمار في قطاع الاتصالات (1999-2004)



| 2004 | 2003 | 2002 | 2001 | 2000 | 1999 |
|-------------|-------------|-------------|-------------|-------------|-------------|
| 3048 | 3663 | 4548 | 4792 | 4907 | 4927 |
| 1641 | 1267 | 1168 | 1044 | 879 | 285 |
| 353 | 270 | 408 | 457 | 370 | 310 |
| 44 | 41 | 36 | - | - | - |
| 8 | 10 | 17 | 25 | 44 | 110 |
| 5094 | 5251 | 6177 | 6318 | 6200 | 5632 |

عدد العاملين في الشركات المرخصة (1999-2004)



:2

13

2002 5

1995

(3)

(3)

:

(16)

"

"

1995

900

GSM

. 2003

•

2004

•

2003

31

-

-

•

•

)

.(

.

•

.

.

()

•

()

.

.

•

.

•

%50

%25

.2004

:

.2004

•

•

/

.2005

•

.2004 30

.2004

•

(6) ()

•

•

•

•


•

.2004 31

:

•

•



•

•

•

•

()

Universal Service Obligation - USO) .) "

.%70

2004

(/3)

:

•

•

•

•

•

•

•

•

•

•

•

•

•

•

•

.

:

"

"

•

•

•

•

.

"

"

. (HUB)

.

.

.

.

.

.

•

•

•

•

:

•

2002

.

)

(3.0

.

•

.

"

"

•

49

.

2002

.

"

"

•

.

.

"

"

.

.

.jo

•

•

•

•

•

•

•

•

•

•

•

•

/

)

"

"

(



:1

2002 49

.1

1.

2000

